

Inhaltsverzeichnis

Lernportion 1

★ Pronomen verwenden	5	☐
★ Die vier Fälle des Nomens verwenden	6	☐
★ Mit dem Wörterbuch arbeiten	7	☐
★ Fremdwörter aufschreiben und erklären	8	☐
★ Mit dem eigenen Namen spielen	9	☐
★ Lesen und systematisch ordnen	10/11	☐

Lernportion 2

★ Verben in Aufforderungssätzen finden	12	☐
★ Mit Silben arbeiten 1	13	☐
★ Mit Silben arbeiten 2	14	☐
★ Merkmale einer E-Mail kennen lernen	15	☐
★ Anredepronomen finden und unterscheiden	16	☐
★ Informationen in einem Flyer finden	17	☐
★ Ein Interview lesen und verstehen	18	☐

Lernportion 3

★ Verben in verschiedenen Zeitformen erkennen	19	☐
★ Verben in der Zukunft finden und bilden	20	☐
★ Merkwörter mit ai	21	☐
★ Eine Erlebnisgeschichte ordnen	22	☐
★ Spannende Überschriften zu Bildern finden	23	☐
★ Wichtige Wörter finden und einsetzen	24/25	☐

















Lernportion 4

★ Treffende Adjektive zuordnen	26	☐
★ Wörter verlängern	27	☐
★ Wörter mit ä/äu ableiten und merken	28	☐
★ Beschreibungen zuordnen	29	☐
★ Eine Brillenbeschreibung verfassen	30	☐
★ Über eine Fabel nachdenken	31–33	☐

Lernportion 5

 Die Wortartenproben anwenden	34	
 Die Groß- und Kleinschreibung üben	35	
 Verben werden zu Nomen	36	
 Eine Geschichte erzählen	37/38	
 Ein Lesekreuzworträtsel lösen	39	
 Erfahren, wie ein Theaterstück entsteht	40/41	
 Etwas über einen Autor erfahren	42	

Lernportion 6

 Bindewörter einsetzen	43	
 Redebegleitsätze erkennen	44	
 Redezeichen einsetzen	45	
 Wörter mit tz und z, mit ck und k unterscheiden	46	
 Wörter mit doppelten Mitlauten, mit tz und ck üben	47	
 Die Teile einer Geschichte kennzeichnen	48	
 Aus verschiedenen Sichtweisen schreiben	49	
 Ein Hörspieldrehbuch schreiben und aufnehmen	50/51	




























Lernportion 7

 Satzglieder bestimmen 1	52	
 Satzglieder bestimmen 2	53	
 Wörter mit s, ß und ss unterscheiden	54	
 Eine Spielanleitung untersuchen	55	
 Eine Mindmap zu deinem Lieblingsspiel ergänzen	56	
 Reimmuster überprüfen	57	
 Gedichte in die richtige Form bringen	58	

Lernportion 8






 Die Bedeutung von Redensarten finden	59	
 Texte verbessern	60	
 Verschiedene Gedichtarten erkennen	61	
 Sich in eine Person hineinversetzen	62	
 Einen Werbetext lesen und verfassen	63	

Inhaltsverzeichnis

Lernportion 1 	
<i>Nomen</i>	 Nomen ordnen 5
	 Nomen in verschiedenen Sprachen sammeln 6
	 Nomen an Wortbausteinen erkennen 7
	 Über die Mehrzahl von Nomen nachdenken 8
	 Pronomen verwenden 9
	 Die vier Fälle des Nomens kennen lernen 10
	 Die vier Fälle des Nomens bestimmen 11
	 Die vier Fälle des Nomens verwenden 12
Lernportion 2 	
<i>Verben</i>	 Verben erkennen und Personalformen bilden 13
	 Mit Verben Aufforderungssätze bilden 14
	 Eigene Aufforderungssätze bilden 15
	 Verben mit Wortbausteinen bauen 16
Lernportion 3 	
<i>Zeitformen des Verbs</i>	 Verben in der 1. Vergangenheit finden 17
	 Verben in der 2. Vergangenheit bilden 18
	 Verben in die 1. Vergangenheit setzen 19
	 Verben in der Zukunft bilden 20
	 Zeitformen des Verbs erkennen 21
Lernportion 4 	
<i>Adjektive</i>	 Adjektive mit Wortbausteinen bilden 22
	 Treffende Adjektive finden 23
	 Zusammengesetzte Adjektive bilden 24
	 Mit Adjektiven vergleichen 25
Lernportion 5 	
<i>Wortartenbestimmung</i>	 Nomenproben kennen 26
	 Verbenproben kennen 27
	 Adjektivproben kennen 28
	 Die Wortartenproben anwenden 29










Lernportion 6

Sätze

-  Sätze mit einem Bindewort verbinden 30
-  Wörtliche Rede kennzeichnen 31
-  Nachgestellte Redebegleitsätze erkennen 32
-  Eingeschobene Redebegleitsätze schreiben 33
-  Bei Aufzählungen ein Komma setzen 34





Lernportion 7

Satzglieder

-  Satzglieder fächern 35
-  Subjekt und Prädikat ermitteln 36
-  Zweiteilige Prädikate finden 37
-  Die Wen- oder Was-Ergänzung bestimmen 38
-  Die Wem-Ergänzung finden 39
-  Nach Satzgliedern fragen 40
-  Die Ergänzung des Ortes bestimmen 41
-  Die Ergänzung der Zeit bestimmen 42
-  Mit Satzgliedern bauen 43

Lernportion 8

Redensarten

-  Redensarten kennen lernen 44
-  Redensarten verstehen und erklären 45
-  Tierische Redensarten richtig aufschreiben 46
-  Aus Redensarten Wort-Bilder gestalten 47

Inhaltsverzeichnis

Lernportion 1

Im Wörterbuch nachschlagen



- ★ Nachschlagen üben 5
- ★ Nomen im Wörterbuch nachschlagen 6
- ★ Verben im Wörterbuch nachschlagen 7
- ★ Einen Text verbessern 8
- ☀ Fremdwörter verstehen und richtig schreiben 9

Lernportion 2

Mit Silben arbeiten



- ★ Wörter und Sätze mit Silbenbögen kontrollieren 10
- ★ Texte mit Silbenbögen kontrollieren 11
- ☀ Mit Silben spielen 12
- ★ Trennungsregeln wiederholen 13
- ★ Trennungsregeln anwenden 14

Lernportion 3

Merkwörter



- ★ Wörter mit ai merken 15
- ★ Wörter mit äh, öh und üh zuordnen 16
- ★ Wörter mit y lernen 17
- ☀ Kleine Wörter üben 18
- ★ Mit dem Merkwort-Fächer arbeiten 19

Lernportion 4

Ableiten und verlängern







- ★ Wörter verlängern 20
- ★ Wörter verlängern 21
- ★ Wörter mit ä und äu ableiten 22
- ☀ Wörter mit ä/äu und e/eu unterscheiden 23
- ★ Über Wörter mit ä nachdenken 24

Lernportion 5

Groß- und Kleinschreibung

- ★ Zeitangaben groß- und kleinschreiben 25
- ★ Die Groß- und Kleinschreibung üben 26
- ☀ Mehrteilige Eigennamen großschreiben 28
- ★ Wörter mit verstecktem Artikel großschreiben 29





Lernportion 6 	
<i>Kurze und lange Selbstlaute</i>	★ Kurze und lange Selbstlaute unterscheiden 30
	★ Wörter mit doppelten Mitlauten erkennen 31
	★ Wörter mit tz und z unterscheiden 32
	★ Wörter mit ck und k unterscheiden 33
	☀ Wörter mit doppelten Mitlauten, tz und ck üben 34
Lernportion 7 	
<i>s-Laute</i>	★ Wörter mit s und ß unterscheiden 35
	☀ Zusammengesetzte Nomen mit Fugen-s kennen 36
	★ „das“ und „dass“ unterscheiden 37
	★ „das“ und „dass“ richtig schreiben 38
Lernportion 8 	
<i>Rechtschreibstrategien anwenden</i>	★ Strategien wiederholen 39
	☀ Die richtige Schreibweise finden 40
	★ Einen Text verbessern 41
	★ Strategien finden und Regeln anwenden 42
	★ Rechtschreibfehler verbessern 43
Anhang 	Wörterliste 44

Inhaltsverzeichnis

Lernportion 1 <i>Kreatives Schreiben fördern</i>	 Zu den Anfangsbuchstaben des Namens schreiben 5
	 In einem Text Wörter mit K/k ersetzen 6
	 Einen Text verändern 7
	 Eine Geschichte gemeinsam entwickeln 8
Lernportion 2 <i>Andere schriftlich informieren</i>	 Merkmale einer E-Mail kennen lernen 9
	 Anredepronomen finden und unterscheiden 10
	 Abkürzungen entschlüsseln 11
	 Einen Bericht kennen lernen 12
	 Einen Bericht schreiben 13
Lernportion 3 <i>Erlebnisse erzählen</i>	 Eine Erlebnisgeschichte planen 14
	 Eine passende Überschrift finden 15
	 Ein Erlebnis spielen 16
	 Den Höhepunkt erkennen 17
	 Gefühle zuordnen 18
	 Eine Erlebniserzählung schreiben 19
Lernportion 4 <i>Gegenstände genau beschreiben</i>	 Einen Gegenstand genau beschreiben 20
	 Treffende Wörter finden 21
	 Eine Anzeige schreiben 22
	 Beschreibungen miteinander vergleichen 23
Lernportion 5 <i>Inhalte zusammenfassen</i>	 Einen Text zusammenfassen 24
	 Die Zeitform einer Zusammenfassung beachten 25
	 Eine Zusammenfassung zu einem Märchen schreiben 26
	 Eine Zusammenfassung überprüfen 27
Lernportion 6 <i>Fantasiegeschichten schreiben</i>	 Eine Fantasiegeschichte schreiben 28
	 Den Hauptteil aus einer Sichtweise schreiben 29
	 Einen Schluss schreiben 30
	 Fantasiegeschichten anregen 31





Lernportion 7

Handlungen beschreiben

-  Den Aufbau einer Spielanleitung kennen lernen 32
-  Eine Mindmap zu einem Spiel erstellen 33
-  Eine Spielanleitung überarbeiten 34
-  Ein Lola-Spiel entwerfen 35

Lernportion 8

Gedichte schreiben

-  Verschiedene Gedichtarten erkennen 36
-  Ein Zehn-Wörter-Gedicht verfassen 37
-  Ein Rondell schreiben 38
-  Ein Schneeballgedicht schreiben 39

Inhaltsverzeichnis






Lernportion 1

Genau lesen

-  Kreuz und quer lesen 5
-  Im Flüstertsitz lesen 6
-  Einen Text mit vertauschten Zeilen lesen 7
-  Flüssig und genau lesen 8
-  Zusammenhänge erkennen 9
-  Ein Leserätsel lösen 10







Lernportion 2

Verschiedene Quellen nutzen

-  Mit einem Lexikon arbeiten 11
-  Das Internet nutzen 12
-  Verschiedene Quellen für einen Vortrag nutzen 14
-  Ein Informationsplakat gestalten 16
-  Einen Zeitungsartikel lesen und verstehen 17

Lernportion 3






















Textinhalte verstehen

-  Einen Text mit Zahlen verstehen 18
-  Bilder und Überschriften als Hilfe nutzen 19
-  Absätze als Orientierungshilfe nutzen 20
-  Sich im Text orientieren: Fremdwörter verstehen 22
-  Einen Text überfliegen 23
-  Wichtige Wörter in einem Text finden 24

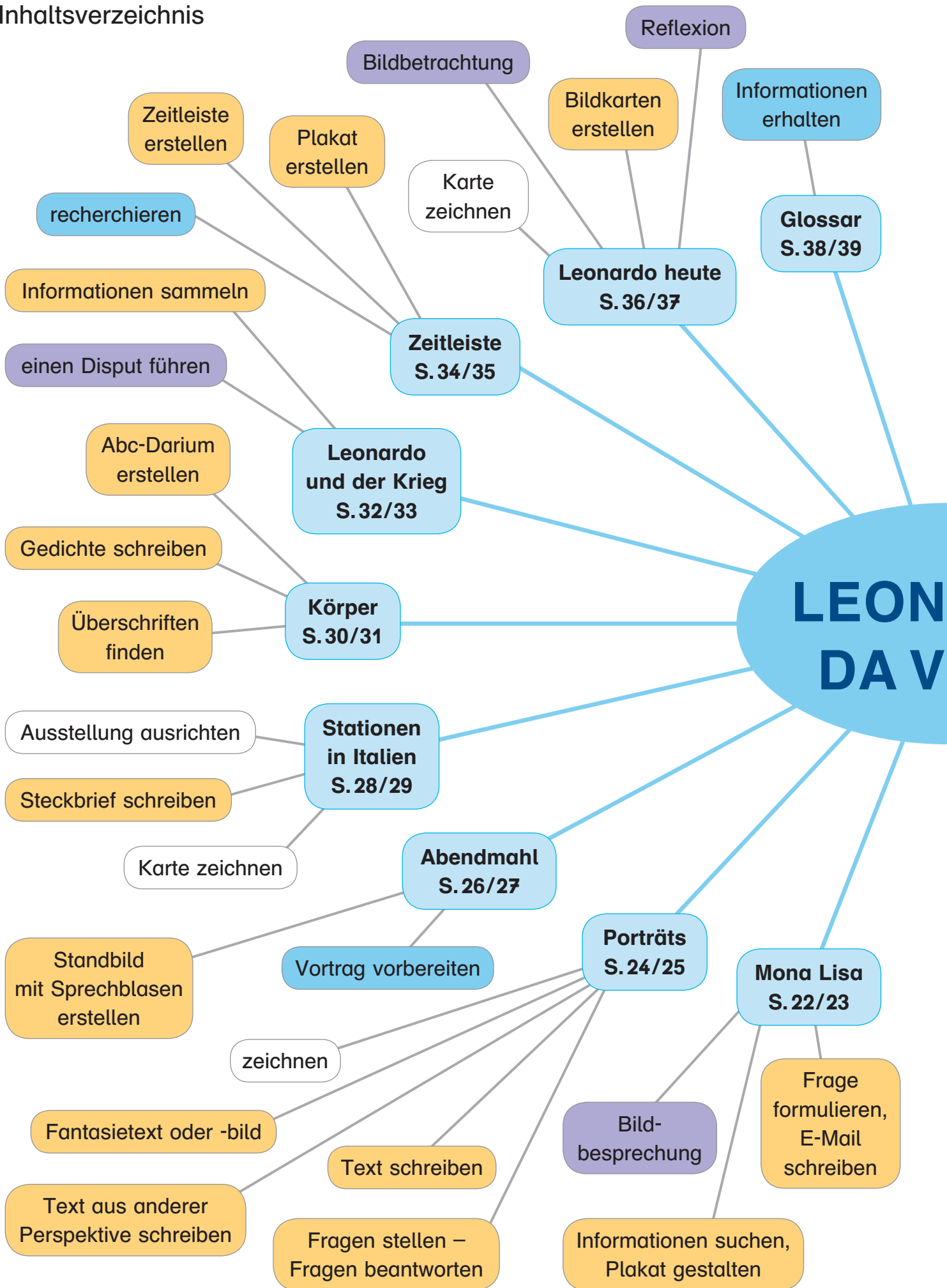
Lernportion 4

Sagen und Fabeln

-  Eine Sage verstehen 26
-  Zu Aussagen passende Textstellen finden 28
-  Eine Fabel verstehen 29
-  Von Fabeltieren lernen 30
-  Eine Fabel szenisch darstellen 31

Lernportion 5 	
<i>Bücher und Autoren kennen lernen</i>	<ul style="list-style-type: none">  Sich über eine Autorin informieren 32  Klappentexte Büchern zuordnen 34  Unterschiede von Film und Buch kennen lernen 36  Sich über ein Buch informieren 38
Lernportion 6 	
<i>Texte gestalten und präsentieren</i>	<ul style="list-style-type: none">  Ein Gedicht rhythmisch vortragen 39  Besonderheiten eines Hörspiels kennen lernen 40  Eine Ballade mithilfe von Bildern vortragen 41  Textinhalte mit Fotos und Bildern darstellen 42
Lernportion 7 	
<i>Verschiedene Gedichte untersuchen</i>	<ul style="list-style-type: none">  Gedichte ohne Reim untersuchen 44  Einen Satz als Gedicht aufschreiben 45  Verschiedene Reimmuster kennen lernen 46  Ein Gedicht untersuchen 47
Lernportion 8 	
<i>Gedanken zu Texten entwickeln</i>	<ul style="list-style-type: none">  Sich in jemanden hineinversetzen 48  Sich Gedanken zu einem Text machen 50  Vermutungen zum Textinhalt anstellen 51  Eine Diskussion über einen Text führen 52
Anhang 	Autorenlexikon 53

Inhaltsverzeichnis



ARDO INCI

